

VARIO LICHTSCHACHTAUFSATZ

Für höchste Flexibilität zum Angleichen von Gefälle und Höhen – auch in letzter Sekunde


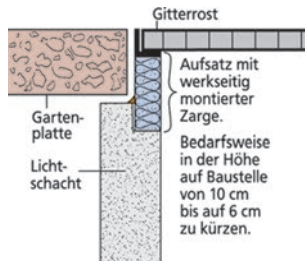


VARIO LICHTSCHACHT-AUFSATZELEMENT

für die flexible Anpassung auf der Baustelle.

Eine Zarge aus verzinktem Stahl zur Aufnahme der Abdeckung ist bereits angebracht. Die Aufsatzwände sind dauerhaft wasserresistent.

- Verkürzung der Aufsatzwände mit Hand-, Stich- oder Kreissäge. Wände lassen sich wie Holzwerkstoff bearbeiten.
- Standard-Aufsatzhöhe 10 cm, kann bis auf 6 cm verkürzt werden. Weitere Höhen sind möglich.



Größe cm	Größe cm	€
85 x 53	85 x 63	134,-
105 x 53	105 x 63	144,-
129 x 53	129 x 63	162,-
157 x 53	157 x 63	198,-

Weitere Maße auf Anfrage. Dichtmasse mitbestellen € 26,- pro Kartusche (310 ml)

SONDERFORMEN /-ANFERTIGUNG

SONDERANFERTIGUNGEN

mit Änderungen nach Ihrer Vorgabe-Zeichnung gewünscht?

- Verkürzungen, Ausschnitte, Änderungen – wir können individuelle Anpassungen für Sie vornehmen.
- Glatte Oberflächen in hervorragender Sichtbeton-Qualität (Betongüte C30/37) ohne Klunker.
- Geringe Wasser-Eindringtiefe.
- Individuelle Fertigungen bis 300 cm Breite und 150 cm Tiefe.



Ausklüpfung am Lichtschacht.



Aussparungen am Lichtschacht gemäß Kundenzeichnungen.



LICHTSCHACHT KLEIN

Sonderform

zur Belüftung, z. B. Tiefgarage. Wandabstand 40 cm, mit 2 Haltewinkeln.

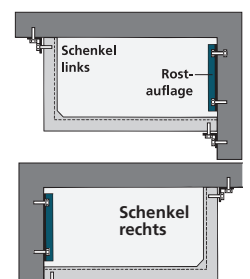


Breite cm	Höhe cm	Lichtschacht €	Rost 30 x 30 €	Rost 30 x 10 €
50	60	215,-	65,-	94,-

LICHTSCHACHT IN L-FORM

Sonderform

Einschenkelliger Lichtschacht mit Schenkel links oder rechts (bitte angeben)

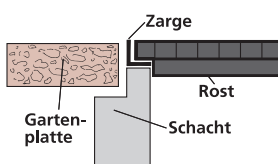


Preise wie Standardgrößen lt. Tabellen der Vorseiten	€
zuzüglich Formenumbau pro Breite oder Höhe	81,-
Winkelschiene mit Dübel für Rostauflage	43,-

FALZ AUSSEN

Sonderform Ausstattung

am Lichtschacht für Gartenplatten-Anschluss



	€
Aufpreis pro Schacht (gültig für alle Größen):	75,-
Individualanfertigung: keine Lagerware!	
Stahlzarge als Gitterrostauflage	siehe S.51